

تمهيد

(INSEE)

¹ الجمهورية اللبنانية - وزارة الاقتصاد والتجارة (أيار ٢٠٠٣)
^٢ الجمهورية اللبنانية - وزارة الاقتصاد والتجارة (تموز ٢٠٠٥)
^٣ الجمهورية اللبنانية - رئاسة مجلس الوزراء (أيار ٢٠٠٦)
^٤ الجمهورية اللبنانية - رئاسة مجلس الوزراء (شباط ٢٠٠٧)
^٥ الجمهورية اللبنانية - رئاسة مجلس الوزراء (تشرين الأول ٢٠٠٧)

إنّ عملية إعداد الحسابات الاقتصادية للبنان بشكل منتظم على مدى السنوات العشر الماضية توضع في متناول الجميع من المهتمين سلسلة من البيانات والمعلومات بشأن أداء الاقتصاد اللبناني وتعطي صورة واضحة عنه. وقد أتاح هذا الأمر حتى اليوم وكذلك في المستقبل، القيام بتحليلات اقتصادية كثيرة يمكن استخلاص الكثير من المعلومات الاقتصادية المفيدة لكل الباحثين والمهتمين في الشؤون الاقتصادية.

في هذه المناسبة أود أن أتوجه بالشكر للسيد روبير كاسباريان على الجهود التي بذلها في هذا الصدد وكذلك إلى فريق العمل الذي ساهم في إتمام هذا العمل. كما يسعدني أن أشكر الإدارات والأجهزة اللبنانية والمنظمات الدولية كافة التي ساهمت في تحقيق هذا المشروع. كذلك أود أن أتوجه بالشكر إلى مؤسسة (INSEE) الفرنسية التي لم تدخر جهداً في تقديم الدعم والخبرات اللازمة للسير قدماً على مسار تحقيق هذا المشروع الهام.

رئيس مجلس الوزراء
فؤاد السنيورة
فؤاد السنيورة

^١ يمكنكم مراجعة نموذج الحسابات وطرق التقييم الواردة بالتفصيل في الدراستين السابقتين الصادرتين عن وزارة الاقتصاد والتجارة: "الحسابات الإقتصادية للبنان لسنة ١٩٩٧"، الصادرة في أيار ٢٠٠٣ و"الحسابات الإقتصادية للبنان للسنوات ١٩٩٧-٢٠٠٢"، الصادرة في تموز ٢٠٠٥.

(% , -)

% ,

% , + :

% , % ,
% , + :

% + % ,

% , +

:

.
. .
. .
. .
. .

()

۲۰۰۷	۲۰۰۶	۲۰۰۷	۲۰۰۶			
-۴,۶	-۰,۷	۱۸,۹	۲۰,۳	۲۳۴۸	۲۰۶۹	۱۷۳۱
...	-۰,۷	-۳۹۰	-۲۰۸
۷,۲	-۶,۷	۱,۰	۰,۳	۳۰۷۹	۳۲۸۹	۳۰۱۶
۱۶,۸	۴,۲	۱۸,۶	۰,۹	۴۰۰۲	۲۹۲۷	۲۶۰۴
۶,۳	-۱,۳	۱,۹	-۰,۳	۳۱۱۸	۲۸۷۷	۲۹۲۶
۰,۶	۶,۱	۲,۰	-۰,۱	۱۳۰۲۹	۱۲۰۹۲	۱۱۴۱۰
۱۱,۶	-۴,۹	۱,۴	۴,۰	۸۰۸۷	۷۰۸۰	۷۶۳۳
۰,۲	۱,۲	۰,۰	۰,۰	۳۰۰۳	۳۳۷۷	۳۳۳۸
۷,۰	۰,۶	۳,۸	۲,۱	۳۷۷۰۸	۳۳۸۲۶	۳۲۹۰۰

()

-

2007	2006	2007	2006				
-14,3	8,7	4,2	10,3	1.4	117	93	
-12,7	12,0	17,0	20,0	110.8	10.80	8.4	
2,2	-9,0	7,3	9,9	113	10.3	10.3	
1,1	-9,0	17,0	22,9	83.0	798	720	
-7,2	2,4	17,0	20,4	2100	20.3	1720	
9,1	-10,1	13,3	7,2	308	289	3.3	
13,3	-17,4	37,1	17,4	327	212	221	
22,8	-24,1	7,0	0,9	7.0	47	07	
11,9	-14,3	21,7	9,9	740	047	081	
-3,1	-2,0	17,4	18,0	290.0	200.0	22.7	
3,0	-7,0	11,0	8,8	002	48.0	470	-
-4,7	-0,7	18,9	20,3	2348	2.79	1731	=

%

% ,

/

/

.(% , +)

(% -)

%

)
(

)

(

.(

)

:

% , + % , +)
 (% + % , +) (

.(% , + % , +)

()

2007	2006	2007	2006				
...	11	11	10	
3,0	-3,3	3,9	0,3	1 191	1 114	1 149	
0,9	0,0	0,0	0,0	174	173	173	
2,7	-2,8	3,3	0,3	1 377	1 298	1 332	
2,9	-3,0	9,4	19,0	1 880	1 788	1 090	-
...	-0,7	-39	-208	=

) % , (/ .(/

2007	2006	2007	2006			
2,7	-2,8	3,4	0,3	3 400	3 201	3 130
-2,3	-1,0	10,7	-0,0	704	797	749
11,1	-8,1	11,1	3,1	1 427	1 107	1 220
17,8	-7,9	0,4	-1,7	1 800	1 490	1 748
16,7	-11,1	-0,9	12,1	1 271	1 107	1 171
1,3	-3,0	12,8	3,4	072	001	000
13,0	2,7	0,1	-7,2	1070	897	931
6,8	-0,7	6,3	3,4	10 343	9 104	9 339
6,6	-0,1	9,1	0,2	7 764	0 810	0 823
7,2	-6,7	1,0	0,3	3 079	3 289	3 016

.(% , +)

(% , -)

.(% , +)

% , +)

.(% ,

(% , +)

% , +
(% , + % , +)

(% , + % , +) (

(% , +

.(% , + % , +)

% , +) : (% , +)

.(% , + % , +) % ,

.%
.% ,

2007	2006	2007	2006				
17,7	3,0	13,1	0,6	7 222	0 472	0.3.	
17,7	1,7	7,7	0,3	3 171	2 047	2 377	-
17,8	4,2	18,6	0,9	4 052	2 927	2 604	=

%, ,
 % , % ,
 .% , % ,
 % , + % , +

.% ,

% ,

.% ,

% ,

2007	2006	2007	2006				
0,8	-3,8	11,4	2,9	800	771	779	
20,7	-1,1	12,8	1,7	099	440	438	
3,7	-4,7	0,0	2,1	3 898	3 770	3 873	
4,7	-4,2	3,0	2,2	0 302	4 971	0.79	
2,0	-8,2	4,7	0,9	2 234	2 083	2 143	-
7,4	-1,3	1,9	-0,3	3 118	2 877	2 926	=

(% , +)

(% , +)

(

¹ تمّت مراجعة حسابات هذا القطاع للعام ٢٠٠٣ على ضوء نتائج الاستقصاءات التي أجريت لدى المؤسسات التجارية والصناعية الكبيرة. وقد تبين من هذه الإحصاءات أنه أنقص في تقدير صادرات الخدمات المحتسبة في حسابات السنوات ١٩٩٧-٢٠٠٢.

2007	2006	2007	2006				
8,8	1,7	0,0	0,0	1 476	1 306	1 333	
0,4	-0,1	19,1	4,1	282	220	216	
1,0	0,9	0,0	0,0	2 434	2 410	2 389	
0,7	-3,7	4,2	-2,0	1 223	1 167	1 236	
1,0	0,0	11,7	0,7	971	861	814	
7,7	10,4	3,3	-0,8	2 376	1 998	1 806	
2,8	2,7	2,7	1,1	300,9	3 323	3 201	
8,1	17,0	0,0	0,0	3 439	3 182	2 708	
0,7	0,6	2,4	0,4	10 711	14 022	13 700	
0,0	3,1	4,2	2,9	2 682	2 430	2 290	-
0,6	6,1	2,0	-0,1	13 029	12 092	11 410	=

(

()

.(% , -)

(% ,)

% ,

% ,

(

%

(

:

)

% , -

% ,

.(

(

% ,

%

% ,

-

%

(

:

)

)

(

)

(

.(

) .(% , + % , +) (

(% , + % , -)

(

.(

% ,

% , +)

% ,

% ,

% ,

.(% , +

(

" "

()

)

(

2007	2006	2007	2006				
19,1	-3,2	-2,2	-8,2	2 107	2 401	2 743	
10,9	-3,0	3,7	8,9	708.	0 724	0 449	
-3,9	-17,8	0,0	0,0	724	703	917	
119	-8,9	1,7	8,2	1. 161	1 928	9. 0. 8	=
13,0	-8,7	3,2	2,8	1 074	1 344	1 370	-
11,7	-8,9	1,8	8,0	1 087	7 080	7 633	=

:
 % ,
 -
 .% ,
 (% , + % , +)
 % , % , % ,
 % ,
 % ,
 .(% , -)
 % ,
 .% ,
 % +)
 .(% , +
 " " % ,
 % , % , % ,
 % ,
 % ,
 % ,
 % ,
 % ,
 :

2007	2006	2007	2006				
7,7	20,7	8,7	10,2	143	123	88	
8,3	-9,8	8,0	3,7	171	138	148	
17,8	23,0	0,1	2,1	34	29	23	
3,0	30,3	0,0	0,0	930	903	793	
-0,7	-19,8	1,3	0,2	048	040	778	
3,1	0,0	1,7	1,0	1 822	1 738	1 730	:
0,2	1,2	0,0	0,0	3 003	3 377	3 338	
-0,1	-1,1	0,0	0,0	774	770	772	
7,0	1,1	0,0	0,0	2 119	2 712	2 770	
4,0	2,7	0,7	0,4	0 370	0 110	4 968	

(

%

(

:

.() .

.% , % ,

(

.(% , % +)
()

% , + % , % , % ,

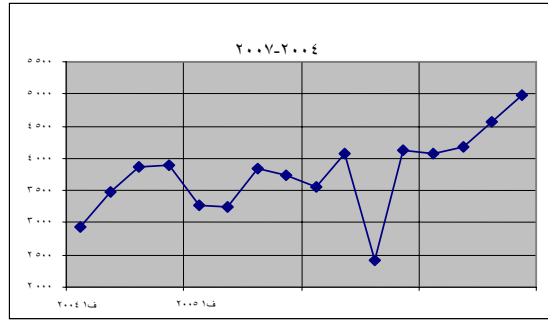
)
:

.(

" " % ,
. % ,

2007	2006	2007	2006				
17,7	-8,3	7,8	0,2	17 817	14 172	14.080	
				47	-74	-22	:
-8,8	-1,1	14,1	11,9	-3 071	-3 212	-2 911	-
0,0	-1,1	12,8	17,0	3 724	3 201	2 977	+
				-292	-131	-422	
				-7	-1	-11	
70,2	-71,9	13,8	30,7	-391	-219	-0,2	
3,7	-21,8	13,8	30,7	113	97	99	+
				-247	-200	-444	
17,8	-2,8	7,7	0,0	17 072	13 967	13 640	

% , % ,



:

% , %

(% +)

.(% +)

(% +)

.(% +)

2007	2006	2007	2006			
20,7	-8,9	21,3	4,6	822	039	060
-7,4	7,0	11,0	-1,0	313	303	288
1,8	-7,0	12,7	16,4	3977	3407	3209
22,4	0,0	9,6	2,0	1776	1324	1291
7,1	2,0	0,2	-4,9	973	873	890
40,0	-9,0	7,0	0,4	790	478	010
27,7	-1,7	3,7	3,3	0283	4020	3977
21,9	1,4	7,4	1,8	3000	2300	2282
8,2	8,0	2,0	-8,8	109	99	101
7,4	0,0	3,3	0,2	089	030	031
17,8	-2,4	7,7	0,0	17072	13968	13740
38,0	-28,0	4,0	0,7	417	289	401
17,2	-3,2	7,6	4,9	17989	14207	14042

(% + % , -) (% , -) (% , +)

% , +)

(% , % , -)

.(

.% ,
% , +

% ,

2007	2006	2007	2006			
21,9	-11,0	22,0	0,7	394	20.	277
11,3	-7,4	12,7	7,7	4701	3072	3079
23,1	-7,7	1,7	1,0	7.0	027	020
10,1	-0,4	9,0	12,7	1310	1.19	1.23
-0,3	-7,0	9,0	10,0	711	720	7.1
10,7	-7,7	11,7	1,1	796.	7173	7100
19,1	-0,1	2,1	2,0	2241	1132	19.7
11,0	2,9	1,3	3,7	0037	4010	430.
13,9	0,2	7,4	3,2	7771	7417	7200
34,7	-10,1	0,7	1,7	124	17	90
41,4	-14,2	-0,4	1,7	073	399	401
-0,1	43,4	2,0	-7,1	12	14	72
70,1	21,3	-4,3	1,1	000	339	270
13,1	14,3	-7,0	-7,0	412	404	423
17,7	0,1	7,9	2,1	21	22	22
30,7	0,4	-2,0	-1,4	1133	1317	1330
17,1	-2,4	7,7	4,9	17072	13977	1374.

() ()

% , + % - :

.(% , +)

.()

2007	2006	2007	2006			
33,0	-7,7	7,0	3,4	70,8	49,0	01,9
19,4	-13,0	18,3	4,0	80,0	7,0	77,9
07,9	-32,7	4,8	7,8	41,1	20,0	34,8
27,9	-4,8	37,0	7,7	129,7	71,9	77,8
-1,3	-1,7	7,1	-2,0	77,2	42,7	34,2
28,9	-11,0	22,0	0,7	394,4	249,7	270,7

.().

2007	2006	2007	2006			
38,7	-20,4	29,8	11,3	297	170	199
-13,3	7,0	12,8	-1,3	230	241	227
7,9	-14,1	14,0	14,3	1100	931	948
8,7	-9,7	9,2	9,1	148	120	127
13,2	-9,2	0,7	1,9	174	102	170
73,4	-3,8	2,7	-0,3	378	220	229
18,9	0,0	14,7	7,1	1348	988	927
20,7	-3,4	10,7	3,2	1000	723	727
10,4	-19,7	7,7	8,2	32	27	31
18,3	-7,4	12,7	7,7	4708	3072	3079
21,9	-3,7	12,0	4,2	3707	2742	2730

%,
 (% , -)
 % ,
 %

() % ,
 (% , +)
 .%

2007	2006	2007	2006			
37,4	-18,0	11,0	2,7	90	09	70
20,0	-3,9	7,7	-1,4	97	72	76
0,9	-24,8	11,8	-3,0	27	23	31
19,0	-7,8	10,2	20,7	302	229	207
21,7	0,4	7,0	-1,0	130	100	100
31,7	13,2	2,0	-2,3	03	40	36
23,1	-7,7	8,7	7,0	700	027	020

.() .

.() .

-

2007	2006	2007	2006			
7,4	-8,3	11,8	19,0	917	77,0	7,6
21,7	0,9	3,0	-0,4	399	319	317
29,1	7,9	3,4	-1,8	117	14,0	134
21,7	-0,7	2,9	-0,3	12,0	97	1,2
11,3	-7,1	2,4	2,2	19	11	12
10,8	-0,4	9,0	12,6	1310	1,89	1,23

-

2007	2006	2007	2006			
-9,8	-4,7	11,8	14,1	023	019	477
23,0	-11,7	4,0	1,0	260	2,6	231
24,9	-14,4	0,9	2,0	2,0	100	111
19,2	-2,0	-2,1	-1,9	7,0	01	03
-0,3	-7,0	9,0	10,0	788	720	7,8

% + % , - :

% % ,

الفصل الثالث

() % ()

()

٢٠٠٧	٢٠٠٦	٢٠٠٧	٢٠٠٦			
٤,٧	-٤,٩	١١,١	٨,٠	٨.٠٧٤	٦ ٩٤٤	٦ ٧٦٥
١٠,٣	-١١,٢	٠,٢	١,٢	٥٦١	٥٠٧	٥٦٤
٠,١	-٢,٥	-٤,٢	٥,٧	١ ٩٣١	٢ ٠١٣	١ ٩٥٢
١,٥	-٥,٢	٣,٨	١,٧	١ ٨٠٦	١ ٧١٤	١ ٧٧٨
١٥,٨	-٦,١	٤,٧	٣,٢	٣ ٤٩٥	٢ ٨٨٣	٢ ٩٧٥
١٠,٤	-٢,٨	٥,٢	٢,٣	٢ ٣٠٤	١ ٩٨٤	١ ٩٩٦
٥,١	-٦,٢	٥,٢	٢,٢	٣ ٠٨٤	٢ ٧٨٩	٢ ٩٠٧
١,٠	١,٠	٠,٠	٠,٠	٢ ٤٢٣	٢ ٤٠٠	٢ ٣٧٦
٧,٤	٦,٥	٢,٩	٠,٤	٥ ٧٧٦	٥ ٢٢٣	٤ ٨٨٥
٤,٦	١,٥	٦,٣	١,١	٣ ٠٦٤	٢ ٧٥٥	٢ ٦٨٧
٦,٠	-٢,٠	٥,٠	٣,٢	٣٢ ٥١٨	٢٩ ٢١٣	٢٨ ٨٨٥
-٩,٢	٠,٣	٥,٢	٣,٨	-١ ١٠٥	-١ ١٥٦	-١ ١٠٧
٦,٦	-٢,١	٥,٠	٣,٢	٣١ ٤١٣	٢٨ ٠٥٦	٢٧ ٧٧٤

)

% , - (

.%

% , + %

. % , +

.

(

% +)

(% ,)

. (% , -

.

% , % ,

. % ,

2007	2006	2007	2006				
1,7	-0,1	1,0	10,2	1 912	1 797	1 742	:
2,4	-7,3	0,0	11,1	139	711	740	
0,0	-4,2	11,4	19,4	1.37	920	1.9	
1,7	-3,2	9,7	0,4	1.7	19	11	
12,0	-10,2	27,2	1,1	722	0.7	002	
0,0	-3,7	10,1	0,4	037.	4 742	4 071	:
0,0	-2,7	1,7	1,2	1 311	1 20.1	1 141	
4,3	-2,0	13,7	2,0	1.31	177	172	
3,7	-3,2	17,0	0,1	117	731	719	
0,7	-3,7	10,9	1,7	0.9	407	430	
7,7	-7,3	0,2	10,3	219	197	119	
4,7	-7,9	7,4	3,4	272	233	242	
1,7	-3,7	0,0	3,0	032	477	47.	
11,9	-10,7	7,2	1,4	142	119	131	
22,1	-4,7	0,0	3,0	471	370	372	
4,7	-4,9	11,1	1,0	1.74	7 944	7 760	

(:) -
· (% , -)

(
· (% , + % , -)
:

(
· (% , -) % ,
% ,

(
· % , % ,
· / % , %)
· (

سعار بقيت مستقرة.

، % ، % ،
 :
 ()
 .()

٢٠٠٧	٢٠٠٦	٢٠٠٧	٢٠٠٦			
١,٠	-٦,٢	٣,٩	٠,٣	٦٦٨	٦٣٧	٦٧٧
١,٠	٠,٠	٠,٠	٠,٠	١٥٩	١٥٧	١٥٧
١,٤	-٥,٦	٤,٥	٣,٠	٩٥٣	٩٠٠	٩٢٥
٢٥,٨	٠,٤	٢,١	٣,٢	٢٥	٢٠	١٩
١,٥	-٥,٢	٣,٨	١,٧	١٨٠٦	١٧١٤	١٧٧٨

، +) %

(% ،

%

%

%

، %

، %

، %

، %

، %

، + %

، + %

، : %

%

.(

%

:% ,

•

(

% , +

% , + :

%)

.(

(% , +)

% ,

% ,

-

2007	2006	2007	2006			
22,3	-3,9	4,7	0,9	2 214	1 728	1 782
1,6	-6,4	2,9	7,8	0.4	482	478
11,9	2,0	-0,3	-2,0	293	263	264
16,0	-9,2	4,3	6,3	200	210	217
-2,0	-29,0	16,6	20,8	229	200	233
10,8	-6,1	4,7	3,2	3 490	2 883	2 970

.(% , +)

(

:

"

"

2007	2006	2007	2006			
10,8	4,0	0,3	1,6	1 769	1 016	1 427
9,1	-11,6	0,7	6,2	422	366	390
33,9	-23,0	1,3	-3,0	113	83	112
		4,8	3,9	.	19	67
10,4	-2,8	0,2	2,3	2 304	1 984	1 996

%

%

%

%

%

%

2007	2006	2007	2006			
0,9	-3,8	11,4	2,9	839	747	704
20,8	-1,1	12,8	1,7	090	437	434
2,7	-8,0	0,0	2,1	1 601	1 607	1 720
0,1	-6,2	0,2	2,2	3 084	2 789	2 907

% , + :

و .

% , +

.(IATA)

% ,

% , +

% , :

% , +

%

%

% ,

% ,

٢٠٠٧	٢٠٠٦	٢٠٠٧	٢٠٠٦			
٢,٨	٢,٧	٢,٧	١,١	٣٥.٩	٣٣٢٣	٣٢.١
١٥,٥	١٣,٧	٣,٣	-٠,٨	٢٢٦٧	١٩٠٠	١٦٨٤
٧,٤	٦,٥	٢,٩	٠,٤	٥٧٧٦	٥٢٢٣	٤٨٨٥

· (%, -)

· % , -

· ()

)

· (

)

· (

· ()

· ()

-

2007	2006	2005	2004	2003
410	490	0.4	499	470
20	24	41	23	22
0.0	019	040	022	482
...	117	111	121	121
...	11	12	21	17
...	134	130	142	144
...	603	610	663	099
180	222	227	274	217
...	870	907	937	816

:

-

%,

-

%

(%, -)

-

:

%,

%, -

2007	2006	2007	2006			
17,7	3,0	13,1	0,7	7222	0472	0.3.
1,8	-17,0	3,4	-4,0	17.	102	19.
10,2	-19,2	2,9	7,8	884	740	807
01,1	21,8	4,7	0,9	97.	713	499
10,2	-2,7	0,9	0,8	37.	324	33.
9,0	13,7	4,4	-0,8	021	407	4.0
20,3	2,8	8,3	3,3	1.117	7762	731.

()
%

% ,

%

% ,

% ,

(% , +)

%

٢٠٠٧	٢٠٠٦	٢٠٠٥			
٩١٠٦	٦٨٥٤	٦٤٣٨	٥٩٣٥	٥٢٥٢	٤٦٥٦
١٠١٢	٩٠٨	٨٧٢	٩٥٠	٧٣٩	٩٠١
١٠١١٧	٧٧٦٢	٧٣١٠	٦٨٨٤	٥٩٩١	٥٥٥٨

% ، + :

.(% ، +)

(% ، +)

% ، -

^١ تمت مراجعة الاستثمارات العامة بفضل التدقيق في حسابات البلديات والاطلاع بالتفصيل على المشاريع التي يقوم بها مجلس الإنماء والإعمار.

% ,

% :

2007	2006	2007	2006			
23,1	-1,0	0,4	-1,3	439	337	344
20,0	-2,1	7,9	-1,7	399	309	323
09,0	27,9	-1,4	2,1	40	27	21
20,0	-1,9	0,0	4,0	4874	3712	3718
21,0	-1,7	0,3	0,0	471	377	302
17,7	7,1	-1,3	-3,2	079	491	410
39,0	-27,3	3,0	4,7	323	220	297
31,7	-1,0	0,0	0,0	1907	1410	1371
24,1	0,7	10,4	4,0	731	039	010
20,9	39,1	-0,3	-0,7	101	14	74
13,0	-4,7	7,7	12,4	701	010	040
24,9	-1,8	0,1	4,0	0312	4041	3972
-1,3	7,7	0,0	0,2	1770	1784	1071
3,7	-4,7	0,0	2,1	200	191	203
7,0	7,0	0,0	0,0	430	400	313
-7,2	407,1	0,0	0,0	301	321	09
-3,9	-17,1	0,0	0,0	724	703	917
17,2	0,9	3,8	2,9	7973	0732	0023
0,2	-7,4	0,0	3,2	1022	1440	1012
13,8	-0,9	4,0	2,9	1490	7177	7030

% ، +

% ، + :

% ،

% ،

% ، - :

% ، -

% ، +

معدّل التّعير السنوي بالنسبة المئوية						
٢٠٠٧	٢٠٠٦	٢٠٠٥	٢٠٠٧	٢٠٠٦	٢٠٠٥	٢٠٠٤
-٢٩,٤	٢٧٠,٣	-٣٣,٤	٤٧٤,٢	٦٧١,٤	١٨١,٣	٢٧٢,٣
-٣٩,٨	١٧٣,٣	-٤٠,١	١٦٢٥٤	٢٦٩٩٤	٩٨٧٨	١٦٥٠٤
١٧,٣	٣٥,٥	١١,٢	٢٩,٢	٢٤,٩	١٨,٤	١٦,٥

.

(SCN)

S.

.S.

:

:S
:S
:S
:S
:S

.

-

-

(S.)

() ()

(S.)

-

:

.

:

.

.

2007 - (S.)

2007	2006	2005	2007	2006	2005	
57135	51870	50552				.I
0370	0110	5968				P11
0932	5970	0257				P12
			20782	18125	17703	DY-DY
			37101	33126	32900	PY
08550	01900	00708	08550	01900	00708	B1
						1.II
37101	33126	32900				B1
0932	5970	0257	0932	5970	0257	DY-DY
7002	7775	7300	7527	7397	7212	D51
			2920	2920	3110	
			3572	3572	3031	
20750	23108	22195	20180	22878	21000	..D1+D5
			38395	35395	33752	: B0
77937	78728	77701	77937	78728	77701	
						2.II
38395	35395	33752				B0
2117	2029	1005	2117	2029	1005	D0
1110	901	1031	1110	901	1031	D11
1873	1787	1798	1839	1775	1770	D12
7775	7701	5211	587	573	507	DY9
			55707	50050	37079	: B7
00209	50771	52230	00209	50771	52230	
						3.II
			37779	33171	32731	PY
			7921	7315	5131	B1
55707	50050	37079	55707	50050	37079	=
						1.III
7927	7385	5838				B1
			10570	7732	7219	P01
2205	5178	1393	100	88	121	D9
			-535	3752	-1109	(-) / : B9
10132	11072	7231	10132	11072	7231	
						2.III
-535	3752	-1109				(-) (+) B9
9005	0090	5070	12725	9303	0187	FY
2575	2102	3317	2535	5001	2707	FZ
3105	3783	328	2220	3771	189	F5
2205	7000	3170	-350	0357	1725	F0
17952	22322	9700	17952	22322	9700	

2007- (S.)

2007	2006	2005	2007	2006	2005		
17988	14206	14.42					.I
			80.7	7189	7.47		
			9481	7.77	7990		B11
17988	14206	14.42	17988	14206	14.42		
							.II
9481	7.77	7990					B11
12.1	937	822	700	086	774		D1
2241	1926	2142	2317	22.3	2284		D41
421	300	3.9	1427	997	11.1	()	...D4
			24	23	23		D72
			7288	7128	38.4		D79
			2032	348	2311		B12
13344	1.280	1.278	13344	1.280	1.278		
							.III
2032	348	2311					B12
			2.99	4.9.	1272	()	D9
			434	-3742	11.9	(-) (+)	B9
2032	348	2311	2032	348	2311		
							.III
434	-3742	11.9				(-) (+)	B9
3.7.	4213	1126				()	F2
			3.	-1849	009		F3
			93.	112	14.		F4
			2044	22.8	1036		F0
30.4	471	2230	30.4	471	2230		

) :

.(

.I -
 .II -
 .II -
 .II -
 .III -
 .III -

-

۲۰۰۷	۲۰۰۶	۲۰۰۵	۲۰۰۴	۲۰۰۳	
۳۷ ۷۵۸	۳۳ ۸۲۶	۳۲ ۹۵۵	۳۲ ۸۴۸	۳۰ ۲۷۶	
۶۳۶	۵۶۷	۷۸۷	-۵۳۱	-۶۸۱	+
۳۸ ۳۹۴	۳۴ ۳۹۴	۳۳ ۷۴۲	۳۲ ۳۱۷	۲۹ ۵۹۵	=
۶۳۱۲	۶ ۱۵۱	۳ ۸۲۷	۴ ۴۲۸	۵ ۴۵۷	+
۴۴ ۷۰۶	۴۰ ۵۴۵	۳۷ ۵۶۹	۳۶ ۷۴۵	۳۵ ۰۵۲	=
-۳۶	-۳۳	-۳۲	-۳۲	-۳۰	-
۷ ۹۲۸	۷ ۳۸۴	۴ ۸۳۸	۴ ۰۷۹	۴ ۳۳۵	=
۲ ۰۹۹	۴ ۰۹۰	۱ ۲۷۲	۱ ۸۹۴	۲ ۷۲۰	+
۱۰ ۰۲۷	۱۱ ۴۷۵	۶ ۱۱۰	۵ ۹۷۳	۷ ۰۵۵	=
۱۰ ۴۶۰	۷ ۷۳۲	۷ ۲۱۹	۷ ۲۸۴	۵ ۸۰۲	-
-۴۳۴	۳ ۷۴۲	-۱ ۱۰۹	-۱ ۳۱۲	۱ ۲۵۳	(+) =
۳۵۰۴	۴۷۱	۲ ۲۳۵	۱ ۵۶۷	۳ ۸۵۲	+
۳ ۰۷۰	۴ ۲۱۳	۱ ۱۲۶	۲۵۵	۵ ۱۰۵	=

:

:

-
 -
 -

" " " - - -

(P.)

(P.)
(D. -D.)

(P.) (

(P.) (

(D. -D.)

(

۳.

۲۰۰۷	۲۰۰۶	۲۰۰۵	۲۰۰۴	۲۰۰۳
۵۶۱	۴۶۱	۴۸۱	۵۲۹	۴۷۵
۲۷۷۹	۲۳۴۹	۲۴۴۰	۲۸۷۴	۲۵۷۵
۲۰۰۳	۱۴۲۸	۱۶۶۳	۱۴۵۳	۱۲۶۰
۲۷۱	۲۵۹	۲۶۱	۲۷۴	۲۲۴
۳۴۳	۴۹۷	۴۲۲	۴۲۴	۳۸۴
-۲۷	-۲۶	-۱۹	-۶۱	-۲۰
۵۹۳۲	۴۹۷۰	۵۲۴۷	۵۴۹۳	۴۸۹۸

% ,

% ,

-

۲۰۰۷	۲۰۰۶	۲۰۰۵	۲۰۰۴	۲۰۰۳
۲۰۰۳,۲	۱۶۶۰,۲	۱۵۶۰,۸	۱۶۸۸,۲	۱۳۲۲,۴
۲۱۱,۰	۱۶۲,۰	۱۹۰,۸	۱۹۶,۰	۱۸۴,۶
۷۷,۷	۶۴,۴	۸۳,۸	۸۴,۲	۷۲,۳
۱۸۵,۰	۲۳۰,۳	۳۶۲,۲	۶۴۴,۷	۸۱۶,۳
۲۸۶,۰	۲۱۶,۰	۲۳۰,۰	۲۴۲,۲	۱۶۴,۲
۱۶,۳	۱۶,۰	۱۱,۹	۱۸,۱	۱۵,۴
۲۷۷۹,۲	۲۳۴۹,۳	۲۴۴۰,۰	۲۸۷۳,۹	۲۵۷۵,۲

(% , +)

% ,

:

.()

-

۲۰۰۷	۲۰۰۶	۲۰۰۵	۲۰۰۴	۲۰۰۳
...	۵,۰	-	۱۵,۰	-
...	-	-	۱,۶	۰,۴
...	۱۳,۰	۱۵,۰	۱۴,۰	۱۵,۰
...	۴,۰	۴,۰	۲۸,۲	۲,۵
...	۴,۰	۰,۳	۲,۱	۲,۴
۲۷,۰	۲۶,۰	۱۹,۳	۶۰,۹	۲۰,۳

۲۰۰۷	۲۰۰۶	۲۰۰۵	۲۰۰۴	۲۰۰۳	
۵ ۹۳۲	۴ ۹۷۰	۵ ۲۴۷	۵ ۴۹۳	۴ ۸۹۸	/
۳ ۶۳۱	۲ ۹۲۵	۳ ۱۸۰	۳ ۰۸۵	۲ ۵۶۷	
۲۵ ۱۸۵	۲۲ ۸۶۸	۲۱ ۵۵۰	۲۱ ۴۲۱	۲۰ ۰۲۶	
۳۰۱۰	۳۰۶۳	۲ ۹۷۷	۲ ۸۴۹	۲ ۷۸۵	()
۳۷ ۷۵۸	۳۳ ۸۲۶	۳۲ ۹۵۵	۳۲ ۸۴۸	۳۰ ۲۷۶	=

)

.(

% , :% ,

% ,

)

(

:

% ,
% ,
% ,

% ,
% ,
% ,

% ,

% ,

.% ,

% ,

.% ,

-

2007	2006	2005	2004	2003
2704	2002	1978	2083	2903
1.47	1.47	279	279	22.
0.09	4173	4429	4171	3027
881.	7722	7686	7033	760.
7387	0413	48.1	4832	4839
0,720	0,701	0,711	0,720	0,721
1997	1704	142.	1041	2112
709	734	20.	2.7	16.
3731	2920	318.	3.80	2067
7387	0413	48.1	4832	4839

% , % , % ,
.%

-

2007	2006	2005	2004	2003
473.	4370	3724	4219	4902
930	903	793	770	941
3790	3472	3.31	3044	4.11

.%

7.

() S. (-)
 ()

2007	2006	2005	2004	2003	
37708	33826	32900	32848	30276	
76	277	143	-177	-110.4	
06.	29.	644	336	423	
38394	34394	33742	32317	29090	=

.% ,

۲۰۰۷	۲۰۰۶	۲۰۰۵	۲۰۰۴	۲۰۰۳
۱۳۰۸	۱۱۸۴	۹۰۷	۸۰۱	۷۰۸
۵۳۲	۵۷۹	۴۰۹	۳۹۶	۳۱۰
۲۷۶	۲۶۵	۲۳۷	۲۳۸	۲۳۸
۲۱۱۷	۲۰۲۹	۱۵۵۴	۱۴۳۵	۱۲۵۶

.)

-

۲۰۰۷	۲۰۰۶	۲۰۰۵	۲۰۰۴	۲۰۰۳
۱۰۲۲	۸۶۵	۹۴۶	۷۵۹	۶۴۸
۸۸	۸۵	۸۵	۸۶	۷۴
۱۱۱۰	۹۵۱	۱۰۳۱	۸۴۵	۷۲۲

(

(.II)

-

۲۰۰۷	۲۰۰۶	۲۰۰۵	۲۰۰۴	۲۰۰۳
۹۴۳	۸۲۹	۸۰۱	۸۱۲	۸۰۶
۵۴۰	۴۵۱	۴۳۹	۴۴۴	۳۹۷
۲۲۴	۲۳۱	۲۲۱	۲۱۷	۲۱۵
۱۷۹	۱۴۷	۱۴۱	۱۵۰	۱۹۴
۸۹۷	۹۳۵	۸۷۴	۸۲۱	۸۴۹
۲۳	۲۳	۲۳	۲۳	۲۳
۱۸۶۳	۱۷۸۷	۱۶۹۸	۱۶۵۶	۱۶۷۸

()

(

: " "

۲۰۰۷	۲۰۰۶	۲۰۰۵	۲۰۰۴	۲۰۰۳
۲۸۹	۲۹۸	۲۸۳	۳۰۳	۳۳۲
۱۸۹	۱۶۸	۱۱۳	۱۴۷	۱۵۰
۶۲۹۶	۶۱۳۵	۳۸۱۵	۴۴۱۸	۵۴۳۹
۶۷۷۴	۶۶۰۱	۴۲۱۱	۴۸۶۸	۵۹۲۱

-

۲۰۰۷	۲۰۰۶	۲۰۰۵	۲۰۰۴	۲۰۰۳
۳۸۳۹۴	۳۴۳۹۴	۳۳۷۴۲	۳۲۳۱۷	۲۹۵۹۵
۲۳	۲۳	۲۳	۲۳	۲۳
۶۲۹۶	۶۱۳۵	۳۸۱۵	۴۴۱۸	۵۴۳۹
۴۴۷۰۶	۴۰۵۴۵	۳۷۵۶۹	۳۶۷۴۵	۳۵۰۵۲

=

()
 % ,)
 % ,
 % ,
 % ,)
 % ,

%,

%,

%,

%,

%,

%,

%.
()

(-)

(+)

٢٠٠٧	٢٠٠٦	٢٠٠٥	٢٠٠٤	٢٠٠٣
-٢١٤٤	-٢٥٧٦	-١٨٤٠	-٢٥٢٩	-٣٦٥٥
-٧١٠٣	-٤٤٢٥	-٤٠٤٢	-٤١٧٢	-٢٩٧٦
٨٨١٣	١٠٧٤٣	٤٨٩٤	٥٣٩٠	٧٨٨٥
-	-	-	-	-

()

%

% , % , % ,

^١ نذكر أيضاً بأن المؤسسات الفردية لا تندرج ضمن الأسر وإنما ضمن المؤسسات الإنتاجية الأخرى.

(F) (F) (F) :

.(F)

(F) (

()

.

.()

-

۲۰۰۷	۲۰۰۶	۲۰۰۵	۲۰۰۴	۲۰۰۳	
۱ ۳۵۳	-۹۸۷	-۱ ۵۱۳	-۹۸	۵ ۶۷۲	
۸۲۰۰	۶۰۷۷	۵ ۵۷۳	۷۰۰۰	۱ ۱۳۲	
۳۰۷۰	۴ ۲۱۳	۱ ۱۲۶	۲۵۵	۵ ۱۰۶	=
					=

٢٠٠٧	٢٠٠٦	٢٠٠٥	٢٠٠٤	٢٠٠٣	
١ ٤٧٥	٨٦٠	٢٥٠	-٣٦١	-٦١٨	
٢ ٦٢٦	٧٧٣	٢ ٣١٢	٩٩٠	٣ ٦٢١	*
-٣٩٨	-١٣٤	-٢٧٩	-١ ٣١٦	-١ ٢٠٦	
٣ ٧٠٤	١ ٥٠٠	٢ ٢٨٣	-٦٨٧	١ ٧٩٨	
٢٠٥	٣ ٣٦١	٧٢٤	٣ ٤٧٢	-٨١٥	*
٣٠	-١ ٨٤٩	٥٥٩	٣٧٤	٧٨٧	
٢٣٥	١ ٥١٣	١ ٢٨٣	٣ ٨٤٦	-٢٨	
٢ ٨٣١	٤ ١٣٥	٣ ٠٣٥	٤ ٤٦٣	٢ ٨٠٦	*
-٣٩٨	-١٣٤	-٢٧٩	-١ ٣١٦	-١ ٢٠٦	
٣٠	-١ ٨٤٩	٥٥٩	٣٧٤	٧٨٧	
٢ ٤٦٤	٢ ١٥٢	٣ ٣١٦	٣ ٥٢٠	٢ ٣٨٧	

+))

١١ إن سندات الخزينة التي تكتتب فيها المصارف مأخوذة من ميزانيات هذه المصارف الصادرة عن مصرف لبنان. أما السندات التي يكتتب فيها الجمهور والإدارات العامة فتحتسب إستناداً إلى الإحصاءات المتوافرة من قبل مصرف لبنان. وتحتسب تغيرات السندات بالعملات الأجنبية بحسب سعر صرف ثابت. ويبدو أن هناك تفاوت لا يستهان به بين حسابات الخزينة وإحصاءات مصرف لبنان. وبالتالي عمدنا إلى تقدير الأرقام المعتمدة في الحسابات الوطنية.

(()
 .()
 -)

۲۰۰۷	۲۰۰۶	۲۰۰۵	۲۰۰۴	۲۰۰۳	
۹۱۴	۱۱۶۳	۶۷۸	۱۴۶۴	-۵۴۹	
-۱۱۸	۱۱۳۷	-۱۲۲۳	-۱۱۹۰	۱۲۹	()
-۳۵	-۹	۱	۱۵۱	۱۸۴	
-۸۳	۱۱۴۶	-۱۲۳۱	-۱۳۴۱	-۵۴	-
۷۹۶	۲۳۰۱	-۵۴۵	۲۷۴	-۴۱۹	
۱۴۲۹	۱۳۷۰	۷۳۴	۵۱۱	۴۳۱	
۲۲۲۵	۳۶۷۱	۱۸۹	۷۸۵	۱۲	
۹۳۰	۱۱۲	۱۴۰	۳۰۷	۱۲۰۵	
۳۱۵۴	۳۷۸۳	۳۲۸	۱۰۹۲	۱۲۱۷	:

-

۲۰۰۷	۲۰۰۶	۲۰۰۵	۲۰۰۴	۲۰۰۳	
۳۴	-۱۶	۵۲	-۵۴	.	
۵۹۲	۳۱	۱۹۱	۳۸۵	۳۳۸	
۴۴۰	۱۱۱	-۴۱۴	۲۹۳	-۴۴۱	
۸۹۱	۶۷	-۴۱۰	۴۰۴	۶۱	
۱ ۶۷۵	۷۸۲	۸۰	۱۳۹	۹۶	
۴۸۵	۲۵۴	۱۹۷	۸۶	۶۷	
۱۹۰	۱۵	۱۸۹	۵۴	-۳۵۰	
۱ ۱۵۷	۸۸۵	۳۹۸	۵۸۲	۴۴۸	
۵ ۴۶۲	۲ ۱۳۰	۲۸۳	۱ ۸۸۹	۲۲۱	
-۴ ۵۴۸	-۹۶۷	۳۹۵	-۴۲۵	-۷۷۰	
۹۱۴	۱ ۱۶۳	۶۷۸	۱ ۴۶۴	-۵۴۹	=

(+)
(+)
()

+

:

()

(

۷۰

.I
.II
.III
.III

٢٠٠٧	٢٠٠٦	٢٠٠٥	٢٠٠٤	٢٠٠٣	
٩ ٤٨١	٧ ٠٦٧	٦ ٩٩٥	٧ ١٠٢	٦ ٢٤٢	
-٦ ٩٤٩	-٦ ٧١٩	-٤ ٦١٤	-٣ ٨٩٧	-٤ ٧٧٦	+
٢ ٥٣٢	٣٤٨	٢ ٣٨١	٣ ٢٠٥	١ ٤٦٦	=
-٢ ٠٩٩	-٤ ٠٩٠	-١ ٢٧٢	-١ ٨٩٤	-٢ ٧٢٠	+
٤٣٤	-٣ ٧٤٢	١ ١٠٩	١ ٣١٢	-١ ٢٥٣	/ =
-٣ ٥٠٤	-٤٧١	-٢ ٢٣٥	-١ ٥٦٧	-٣ ٨٥٢	+
-٣٠	١ ٨٤٩	-٥٥٩	-٣٧٤	-٧٨٧	
-٩٣٠	-١١٢	-١٤٠	-٣٠٧	-١ ٢٠٥	
-٢ ٥٤٤	-٢ ٢٠٨	-١ ٥٣٦	-٨٨٦	-١ ٨٦٠	
-٣ ٠٧٠	-٤ ٢١٣	-١ ١٢٦	-٢٥٥	-٥ ١٠٦	=

) .

.(

.

)

.(

-

:

(

-)

(

-)

.(

+

.(

-)

+

.(

+))

(

"

"

, / , /

, / , / , / , /

, / , / :

, / , /

%

% ()

:

)

:

(

()

()

()

. :
 (%)
 % , :
 % ,
 % , + % +)
 % ,
 .(

:
 . % , % ,
 .% , % ,
 ()
 .()

/				
2007	2006	2005	2004	2003
3,8	-1,2	-1,1	3,1	2,7
0,0	0,3	0,0	-0,4	0,2
4,0	0,0	-0,6	3,1	1,0
2,1	-0,1	0,7	3,3	1,0
10,4	-0,0	-1,0	9,1	0,0

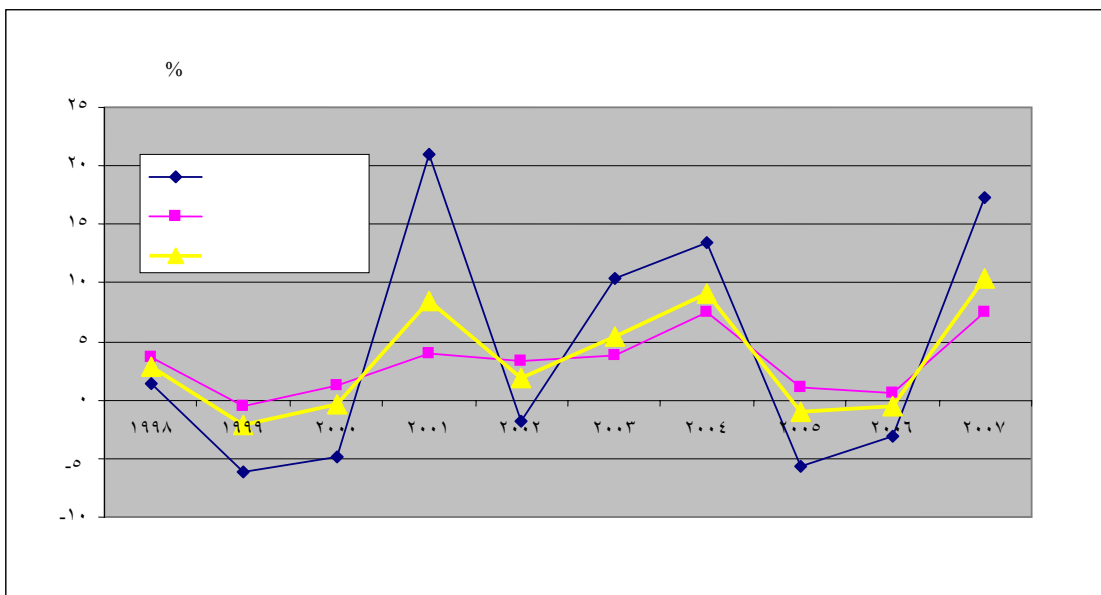
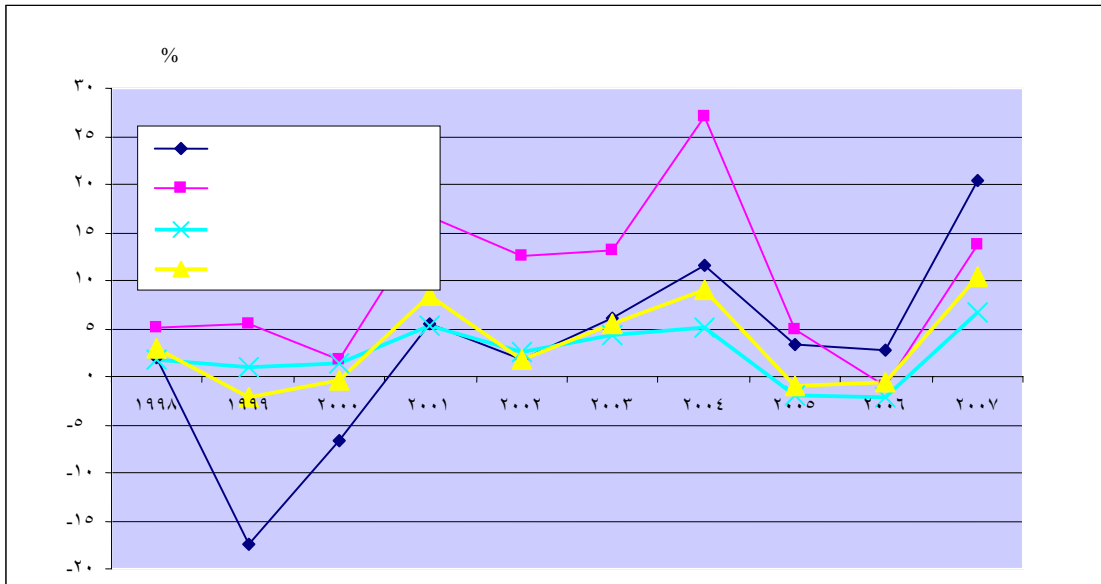
()

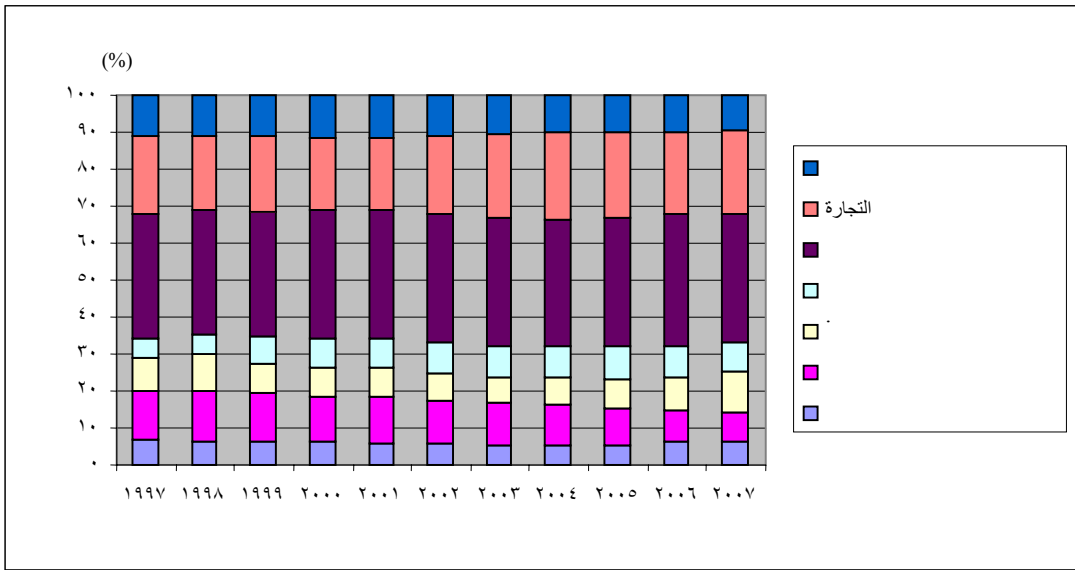
(% , +)
.(% , +) (% , +)

% , + % , +

(

% ,
.(%) %

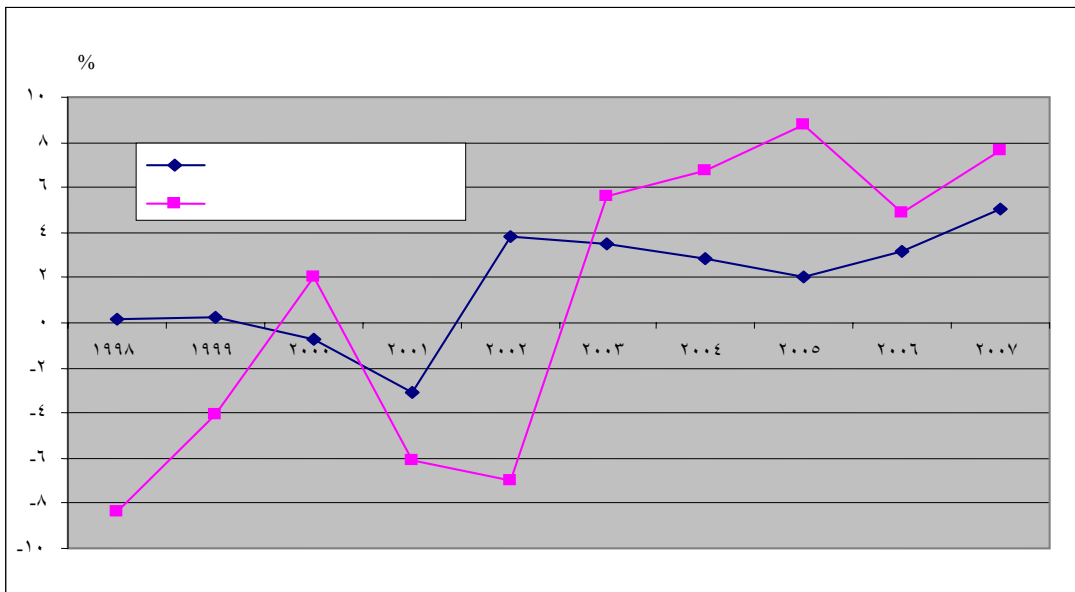


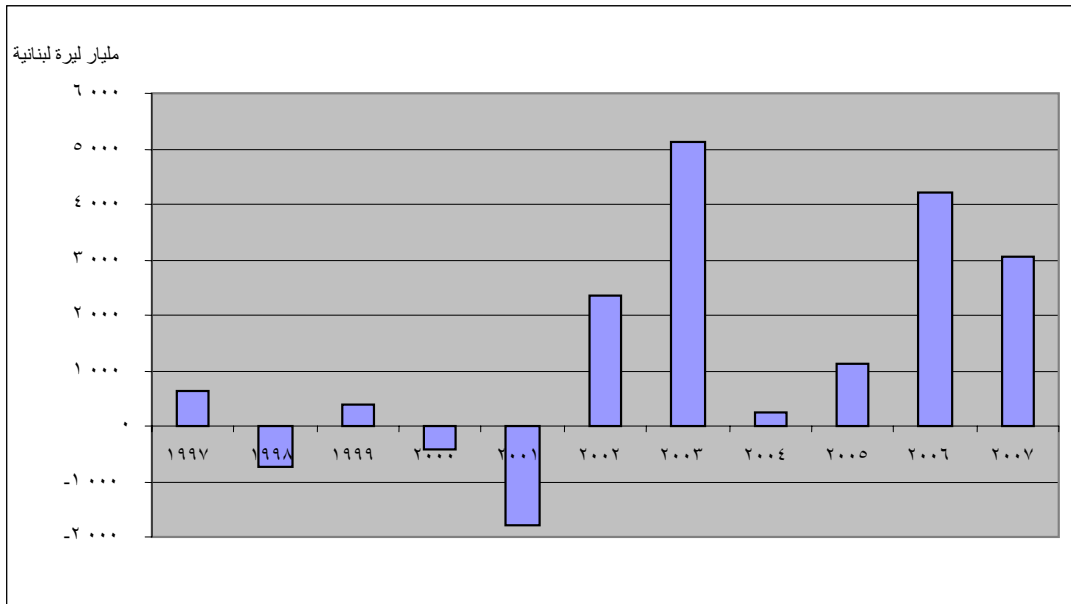


()

% ,

.% ,
 .% ,
 :
 %
 . % ,





()

()

%

()

%

)

:(

+

.%

()

% , . - % , % %
% , % ,

%

()

% : ()

%
% . % % % %
% % % %